






Mysterie project "Tis wee zo varre!"



Het formaat van de quilt wordt: 98 cm x 98 cm.

Er worden 5 verschillende stofjes gebruikt, deze zitten genummerd in het pakket.

Plak een staaltje van de desbetreffende stof achter het nummer in het vakje !

Stof 1		40 cm x 110 cm	Stof 4		60 cm x 110 cm.
Stof 2		20 cm x 110 cm.	Stof 5		60 cm x 110 cm.
Stof 3		40 cm x 110 cm.			

BELANGRIJK

De letter geeft de mal aan !

Het cijfer geeft de stof aan !

De mallen zijn exclusief 0.5 cm naadtoeslag !

Indien nodig, staat er een pijl op de mallen \longleftrightarrow voor de recht-van-draad richting!

Meet de maten van de mallen na het printen na!

Opdracht 1.1.

-Begin met het knippen of snijden van de afwerkbies: een strook van 5 cm breed (dit is met naadtoeslag), met een totale lengte van ongeveer 425 cm van stof 5.

-Knip of snijd van stof 4, vier stroken van de totale breedte van de stof (110 cm) van 7 cm breed.
Met naadtoeslag is dit 8 cm!

Opdracht 1.2.

Zet acht keer deze driehoek in elkaar.

